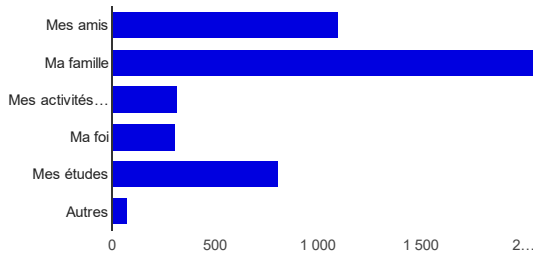


# 2520 réponses

[Publier les données analytiques](#)

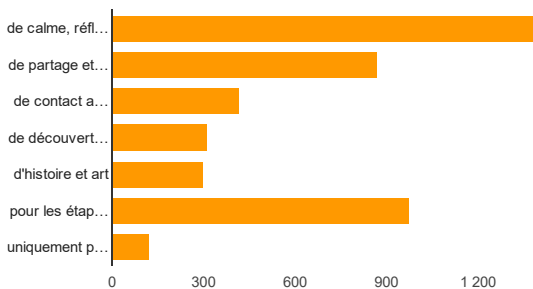
## Résumé

### 1) Qu'est-ce qui est prioritaire pour moi dans ma vie ?



Mes amis	<b>1096</b>	43.8 %
Ma famille	<b>2073</b>	82.8 %
Mes activités (sport, musique...)	<b>320</b>	12.8 %
Ma foi	<b>308</b>	12.3 %
Mes études	<b>807</b>	32.2 %
Autres	<b>72</b>	2.9 %

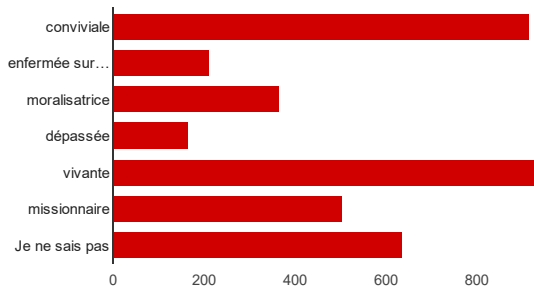
### 2) Une église pour moi est un lieu...



de calme, réflexion et recueillement	<b>1399</b>	56.1 %
de partage et rassemblement	<b>870</b>	34.9 %
de contact avec le sacré	<b>415</b>	16.7 %
de découverte et culture	<b>310</b>	12.4 %
d'histoire et art	<b>300</b>	12 %

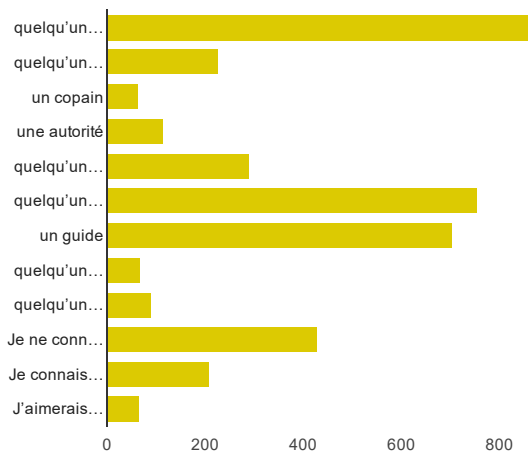
pour les étapes importantes de la vie (baptême, mariage, obsèques...) **975** 39.1 %  
 uniquement pour les personnes âgées **122** 4.9 %

### 3) Pour moi, l'Eglise est une institution...



conviviale	<b>914</b>	36.6 %
enfermée sur elle-même	<b>212</b>	8.5 %
moralisatrice	<b>364</b>	14.6 %
dépassée	<b>164</b>	6.6 %
vivante	<b>938</b>	37.6 %
missionnaire	<b>502</b>	20.1 %
Je ne sais pas	<b>634</b>	25.4 %

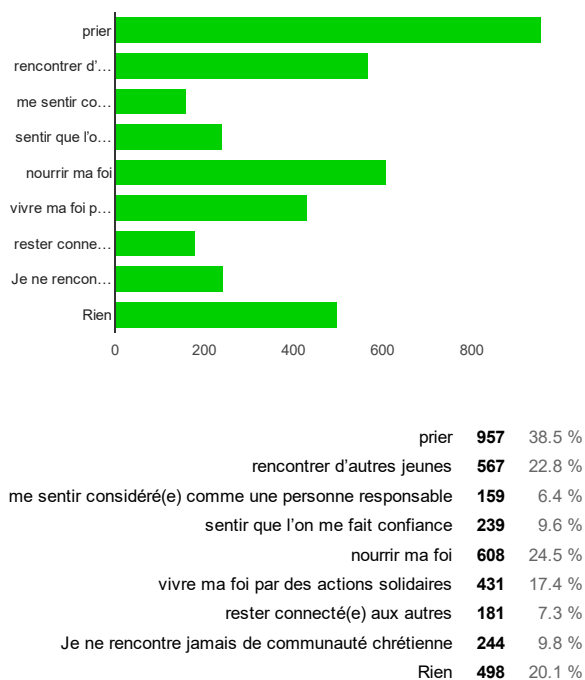
### 4) Un prêtre, c'est...



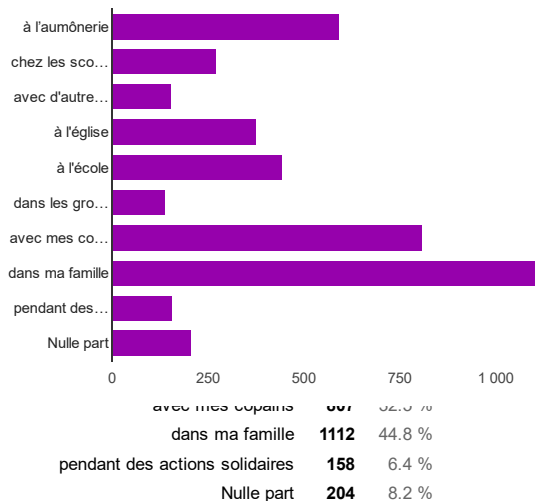
quelqu'un avec qui je peux parler de mes questions **870** 35 %  
 quelqu'un qui s'intéresse à ma vie **227** 9.1 %

un copain	<b>63</b>	2.5 %
une autorité	<b>115</b>	4.6 %
quelqu'un de rayonnant	<b>290</b>	11.7 %
quelqu'un qui me fait réfléchir	<b>755</b>	30.4 %
un guide	<b>704</b>	28.3 %
quelqu'un d'inapprochable	<b>67</b>	2.7 %
quelqu'un qui me fait peur	<b>89</b>	3.6 %
Je ne connais pas de prêtre	<b>428</b>	17.2 %
Je connais un prêtre, mais je ne lui ai jamais parlé	<b>207</b>	8.3 %
J'aimerais mieux connaître le prêtre de mon église, mais il n'a jamais le temps	<b>66</b>	2.7 %

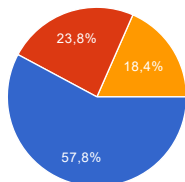
## 5) L' Eglise (la communauté des chrétiens) me permet de...



## 6) Je vis dans une communauté fraternelle...

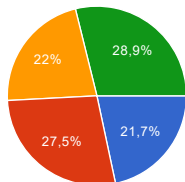


### 7) Je fais partie de l'Eglise catholique



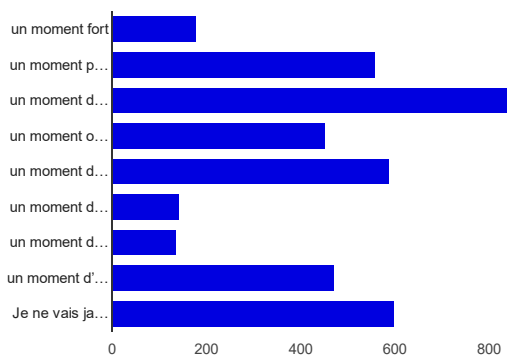
Oui	<b>1441</b>	57.8 %
Non	<b>592</b>	23.8 %
Je ne sais pas trop	<b>459</b>	18.4 %

### 8) Je vais à la messe.



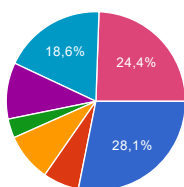
Oui, régulièrement	<b>541</b>	21.7 %
De temps en temps	<b>687</b>	27.5 %
Seulement pour les grandes fêtes chrétiennes (Noël, Pâques...)	<b>549</b>	22 %
Jamais	<b>721</b>	28.9 %

## 9) La messe, pour moi, c'est...



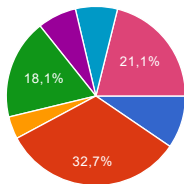
un moment fort	<b>179</b>	7.2 %
un moment pour me remettre à Dieu	<b>559</b>	22.4 %
un moment de prière	<b>905</b>	36.3 %
un moment où je me laisse toucher par la parole de Dieu	<b>450</b>	18 %
un moment de partage	<b>588</b>	23.6 %
un moment de liberté	<b>142</b>	5.7 %
un moment de contrainte	<b>135</b>	5.4 %
un moment d'ennui	<b>471</b>	18.9 %
Je ne vais jamais à la messe	<b>599</b>	24 %

## 10) Ce qui m'attire le plus dans l'Eglise :



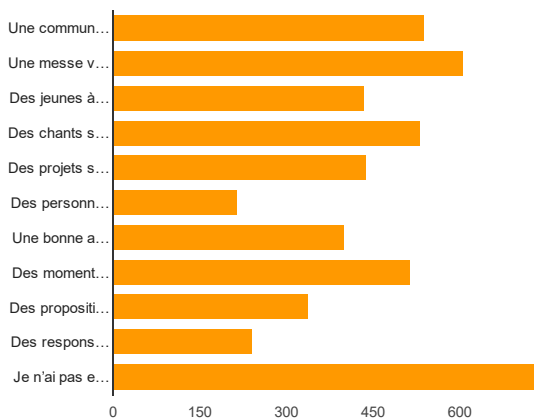
Les célébrations joyeuses et animées (musique, art)	<b>700</b>	28.1 %
Les actions concrètes proposées (camps, services, temps-forts...)	<b>162</b>	6.5 %
Le sentiment de faire partie d'une famille où je reçois affection et attention	<b>216</b>	8.7 %
Les chrétiens rayonnants et qui peuvent être un modèle pour moi	<b>86</b>	3.5 %
Les réponses sur le sens de la vie	<b>253</b>	10.2 %
La rencontre avec le Christ	<b>462</b>	18.6 %
Rien	<b>608</b>	24.4 %

## 11) Ce qui me dérange le plus dans l'Eglise :



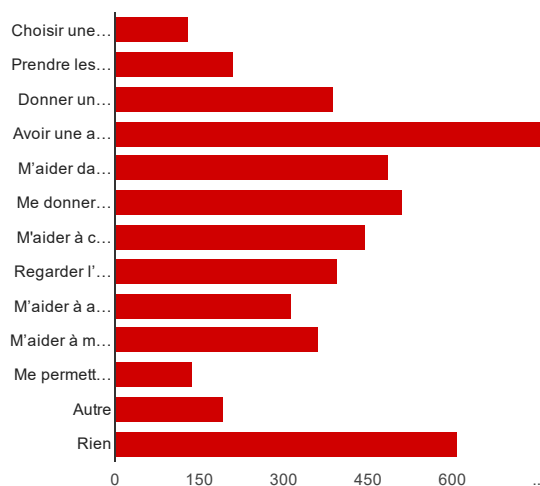
	Les interdits	<b>237</b>	9.5 %
	Les célébrations tristes et ennuyeuses	<b>814</b>	32.7 %
	La difficulté à trouver ma place	<b>101</b>	4.1 %
	Les scandales au sein de l'Eglise (pédophilie...)	<b>450</b>	18.1 %
Des prêtres / des animateurs / des paroissiens pas accueillants, fermés, désagréables		<b>175</b>	7 %
	Des chrétiens qui ne vivent pas leur foi	<b>189</b>	7.6 %
	Rien	<b>526</b>	21.1 %

## 12) Ce qui me donne envie de m'engager en Eglise :



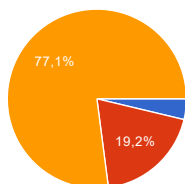
Une communauté accueillante et rayonnante	<b>540</b>	21.8 %
Une messe vivante et compréhensible	<b>607</b>	24.5 %
Des jeunes à la messe	<b>435</b>	17.6 %
Des chants sympas à la messe	<b>531</b>	21.5 %
Des projets solidaires	<b>437</b>	17.7 %
Des personnes qui peuvent être un modèle pour moi	<b>216</b>	8.7 %
Une bonne ambiance dans mon secteur pastoral (ma paroisse)	<b>401</b>	16.2 %
Des moments festifs	<b>513</b>	20.7 %
Des propositions de sortie / de pèlerinages	<b>337</b>	13.6 %
Des responsabilités confiées aux jeunes	<b>241</b>	9.7 %
Je n'ai pas envie de m'engager en Eglise	<b>738</b>	29.8 %

### 13) Je pense que l'Eglise peut m'aider sur les points suivants :



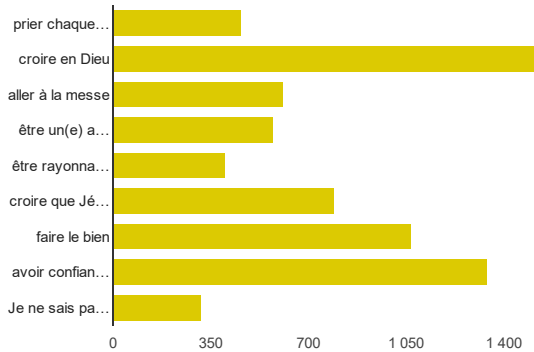
Choisir une orientation scolaire ou un métier	<b>130</b>	5.2 %
Prendre les bonnes décisions concernant ma vie amoureuse ou affective	<b>209</b>	8.4 %
Donner un sens à ma vie	<b>389</b>	15.6 %
Avoir une attention envers les personnes qui souffrent	<b>759</b>	30.5 %
M'aider dans mes difficultés personnelles	<b>485</b>	19.5 %
Me donner la joie de vivre	<b>511</b>	20.5 %
M'aider à comprendre où Dieu m'appelle	<b>446</b>	17.9 %
Regarder l'avenir avec espérance, malgré les mauvaises nouvelles annoncées par les médias	<b>395</b>	15.9 %
M'aider à avoir une vie de famille épanouie et heureuse	<b>315</b>	12.7 %
M'aider à me réconcilier avec Dieu, ou avec des personnes (sacrement de réconciliation)	<b>362</b>	14.5 %
Me permettre de devenir un(e) saint(e)	<b>139</b>	5.6 %
Autre	<b>192</b>	7.7 %
Rien	<b>609</b>	24.5 %

### 14) Je me suis déjà posé la question de devenir prêtre, religieuse, moine, consacré(e)... ?



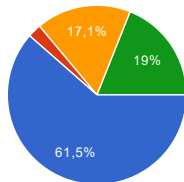
Oui, sérieusement	<b>93</b>	3.7 %
Oui, un peu	<b>478</b>	19.2 %
Non, jamais	<b>1918</b>	77.1 %

### 15) Avoir la foi, pour moi, c'est :



prier chaque jour	<b>461</b>	18.5 %
croire en Dieu	<b>1528</b>	61.4 %
aller à la messe	<b>610</b>	24.5 %
être un(e) ami(e) de Jésus Christ	<b>576</b>	23.2 %
être rayonnant(e)	<b>401</b>	16.1 %
croire que Jésus est ressuscité	<b>791</b>	31.8 %
faire le bien	<b>1070</b>	43 %
avoir confiance en Dieu	<b>1343</b>	54 %
Je ne sais pas ce que c'est	<b>318</b>	12.8 %

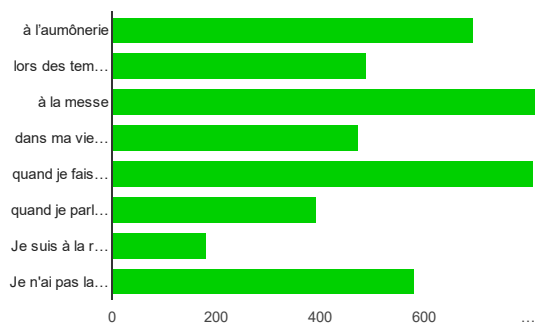
### 16) Je suis croyant(e)



Oui, je suis chrétien(ne)	<b>1530</b>	61.5 %
Je suis croyant(e) d'une autre religion	<b>61</b>	2.5 %
Je ne sais pas trop	<b>426</b>	17.1 %
Non	<b>472</b>	19 %

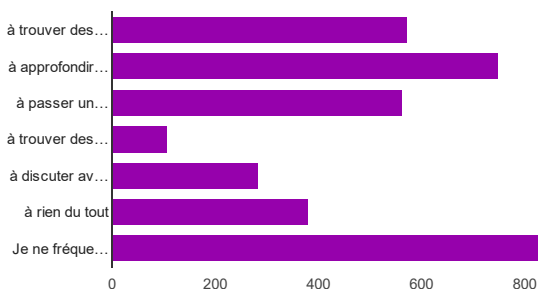
### 17) Je vis surtout ma foi :





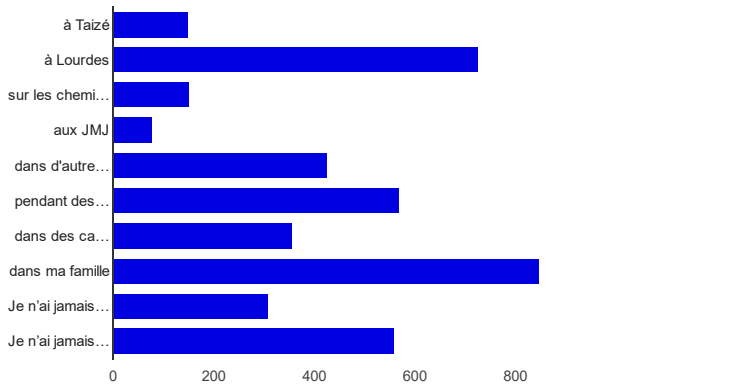
à l'aumônerie	<b>695</b>	28.2 %
lors des temps forts et des pèlerinages	<b>489</b>	19.8 %
à la messe	<b>820</b>	33.2 %
dans ma vie de tous les jours	<b>473</b>	19.2 %
quand je fais du bien autour de moi	<b>810</b>	32.8 %
quand je parle de Jésus Christ	<b>393</b>	15.9 %
Je suis à la recherche de la foi, mais je ne sais pas où la trouver	<b>179</b>	7.3 %
Je n'ai pas la foi	<b>580</b>	23.5 %

### 18) L'aumônerie m'aide :



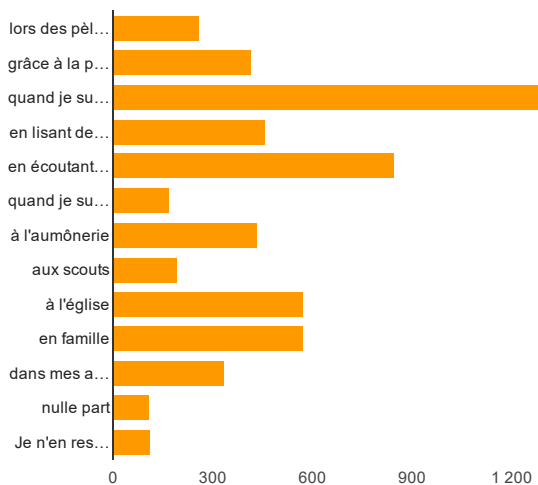
à trouver des réponses à mes questions	<b>574</b>	23.3 %
à approfondir ma foi	<b>750</b>	30.4 %
à passer un bon moment avec mes copains	<b>562</b>	22.8 %
à trouver des modèles pour ma vie	<b>106</b>	4.3 %
à discuter avec des adultes (animateurs) qui s'intéressent à moi	<b>282</b>	11.4 %
à rien du tout	<b>381</b>	15.4 %
Je ne fréquente pas l'aumônerie	<b>827</b>	33.5 %

### 19) J'ai vécu des temps forts de la foi :



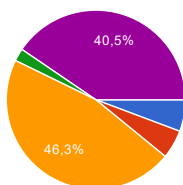
à Taizé	<b>148</b>	6.1 %
à Lourdes	<b>726</b>	29.8 %
sur les chemins de St. Jacques	<b>151</b>	6.2 %
aux JMJ	<b>76</b>	3.1 %
dans d'autres lieux de pèlerinage	<b>425</b>	17.5 %
pendant des retraites	<b>569</b>	23.4 %
dans des camps scout	<b>356</b>	14.6 %
dans ma famille	<b>848</b>	34.8 %
Je n'ai jamais vécu de temps fort de la foi, mais j'aimerais bien	<b>308</b>	12.7 %
Je n'ai jamais vécu de temps fort de la foi, et cela ne m'intéresse pas	<b>558</b>	22.9 %

## 20) Je prends surtout du temps pour réfléchir :



lors des pèlerinages	<b>258</b>	10.4 %
grâce à la prière personnelle	<b>415</b>	16.7 %
quand je suis seul(e)	<b>1284</b>	51.5 %
en lisant des livres	<b>457</b>	18.3 %
en écoutant de la musique	<b>844</b>	33.9 %
quand je surfe sur internet et sur les réseaux sociaux	<b>171</b>	6.9 %
à l'aumônerie	<b>435</b>	17.5 %
aux scouts	<b>195</b>	7.8 %
à l'église	<b>571</b>	22.9 %
en famille	<b>572</b>	23 %
dans mes activités	<b>335</b>	13.4 %
nulle part	<b>107</b>	4.3 %
Je n'en ressens pas le besoin	<b>114</b>	4.6 %

## 21) Je rends service aux autres :



Je participe régulièrement à une association solidaire qui n'est liée à aucune religion, ou qui est liée à une autre religion

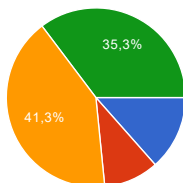
Je participe régulièrement à une association solidaire qui n'est liée à aucune religion, ou qui est liée à une autre religion

J'ai déjà participé à une action de solidarité et je n'ai pas participé à une autre

J'ai participé à une action de solidarité et je n'ai pas participé à une autre

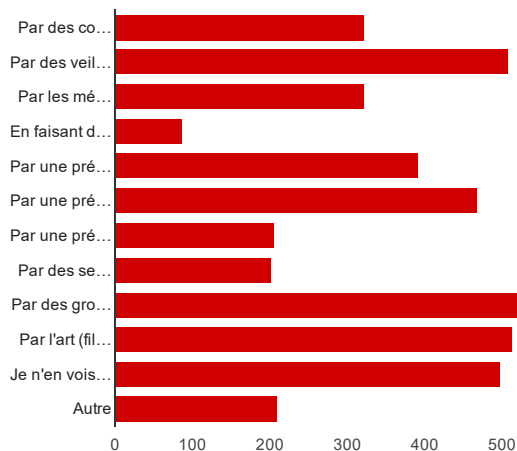
Je ne participe à aucune activité de solidarité

## 22) Parler de ma foi à des personnes non-croyantes,



c'est plutôt facile pour moi	<b>327</b>	13.5 %
c'est plutôt difficile pour moi	<b>241</b>	9.9 %
cela dépend avec qui	<b>1002</b>	41.3 %
Je n'en éprouve pas l'envie	<b>856</b>	35.3 %

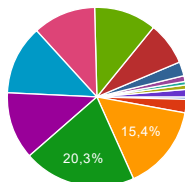
## 23) Comment annoncer l'Evangile au monde des jeunes ?



Par des concerts	<b>321</b>	13.5 %
Par des veillées de prières	<b>507</b>	21.3 %
Par les médias (télé, radio...)	<b>321</b>	13.5 %
En faisant du porte à porte	<b>86</b>	3.6 %
Par une présence sur Internet et les réseaux sociaux	<b>392</b>	16.5 %
Par une présence dans les établissements scolaires	<b>468</b>	19.7 %
Par une présence sur les lieux de loisirs des jeunes (stade...)	<b>205</b>	8.6 %
Par des semaines missionnaires	<b>202</b>	8.5 %
Par des groupes de rencontres	<b>551</b>	23.2 %
Par l'art (films, théâtre de rue, tags...)	<b>513</b>	21.6 %
Je n'en vois pas l'intérêt	<b>498</b>	20.9 %
Autre	<b>209</b>	8.8 %

## Pour mieux te connaître....

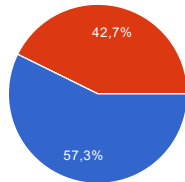
### A. Indique ton âge



9	<b>11</b>	0.4 %
10	<b>61</b>	2.4 %
11	<b>389</b>	15.4 %
12	<b>511</b>	20.3 %
13	<b>306</b>	12.1 %
14	<b>315</b>	12.5 %
15	<b>286</b>	11.4 %
16	<b>284</b>	11.3 %
17	<b>196</b>	7.8 %
18	<b>64</b>	2.5 %
19	<b>26</b>	1 %

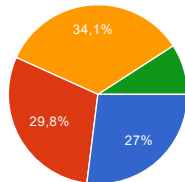
20	<b>16</b>	0.6 %
21	<b>20</b>	0.8 %
Autre	<b>34</b>	1.3 %

## B. Tu es



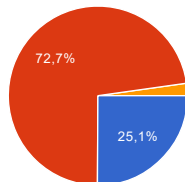
Une fille	<b>1395</b>	57.3 %
Un garçon	<b>1040</b>	42.7 %

## C. Tu habites



Bordeaux	<b>626</b>	27 %
Dans une commune de Bordeaux Métropole (CUB)	<b>691</b>	29.8 %
Dans une zone rurale de la Gironde	<b>792</b>	34.1 %
Ailleurs	<b>212</b>	9.1 %

## D. Tu es scolarisé(e)

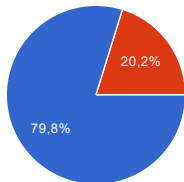
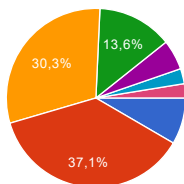


dans un établissement public	<b>607</b>	25.1 %
dans un établissement catholique	<b>1759</b>	72.7 %
autre	<b>54</b>	2.2 %

## E. Nombre de frères et sœurs (y compris demi-frères et demi-sœurs)

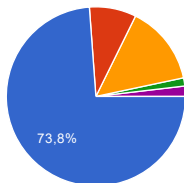
0	<b>206</b>	8.4 %
1	<b>910</b>	37.1 %
2	<b>743</b>	30.3 %

3	<b>333</b>	13.6 %
4	<b>133</b>	5.4 %
5	<b>67</b>	2.7 %
plus de 5	<b>63</b>	2.6 %



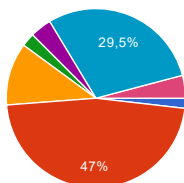
Vivent ensemble	<b>1895</b>	79.8 %
Sont séparés	<b>480</b>	20.2 %

### G. Tu as été baptisé(e)



Oui quand j'étais bébé	<b>1860</b>	73.8 %
Oui quand j'étais enfant ou adolescent(e)	<b>213</b>	8.5 %
Non, je n'ai pas été baptisé(e), ce n'est pas prévu	<b>362</b>	14.4 %
Je me prépare au baptême en ce moment	<b>37</b>	1.5 %
J'aimerais un jour me préparer au baptême	<b>47</b>	1.9 %

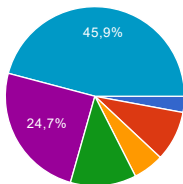
### H. Tu as fait ta Première Communion



Oui, quand j'étais en maternelle	<b>44</b>	1.8 %
Oui, quand j'étais en primaire	<b>1141</b>	47 %
Oui, quand j'étais en 6e - 5e	<b>274</b>	11.3 %

	Oui, plus tard	<b>59</b>	2.4 %
	Non, je me prépare actuellement	<b>94</b>	3.9 %
	Non, ce n'est pas prévu	<b>717</b>	29.5 %
Non, mais j'aimerais demander à faire ma Première Communion un jour		<b>100</b>	4.1 %

### I. Tu as été confirmé(e)



	Oui, j'étais en primaire	<b>67</b>	2.9 %
	Oui, j'étais au collège	<b>209</b>	9.1 %
	Oui, j'étais au lycée	<b>128</b>	5.6 %
	Je me prépare actuellement	<b>274</b>	11.9 %
Non mais j'aimerais demander la confirmation plus tard		<b>570</b>	24.7 %
	Non, ce n'est pas prévu	<b>1058</b>	45.9 %

### Peux-tu indiquer ton code-postal pour valider tes réponses à ce questionnaire

33000

33500

33600

33200

33700

33230

33370

33400

33127

33320

33110

33420

33800

33270

33350

33290

33240

33610

33330

33910

33470